


NOM :	LES MATERIAUX		
Prénom :			DECHETTERIE
Date :			
Compétence	Mettre en relation le choix d'un matériau et sa capacité de recyclage ou de destruction		

1 – Colorier les différents bacs de la déchetterie en respectant les consignes suivantes:

- en jaune les plastiques
- en bleu clair les cartons et les papiers
- en vert claire le verre
- en vert foncé les végétaux
- en orange les gravas
- en gris les métaux
- en beige les piles
- en marron l'huile de vidange des moteurs
- en rouge les produits toxiques


2 – Relie les objets ci-dessous avec la benne ou le container correspondant lors de son tri.

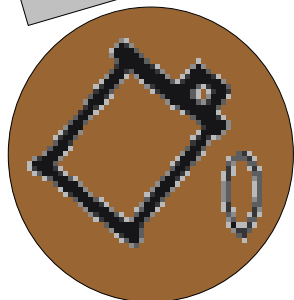



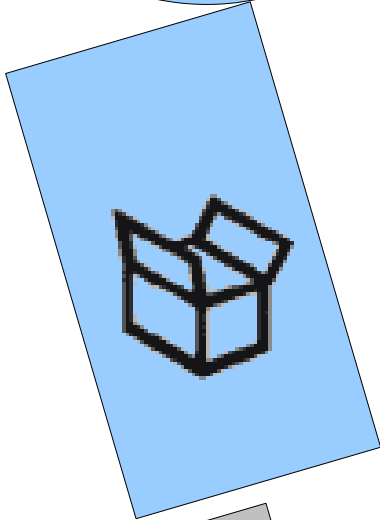
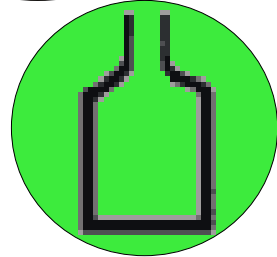
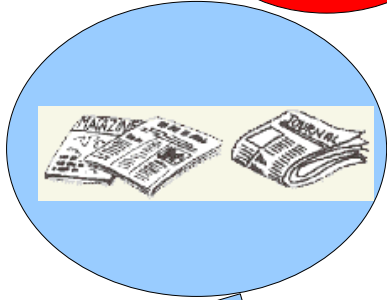
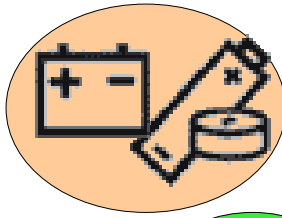

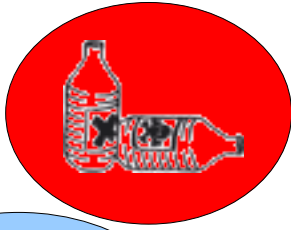
Tu dois relier l'objet avec le bac correspondant par un trait de la même couleur que précédemment



Photo : Corbis / DR



NOM :	LES MATERIAUX	
Prénom :	DECHETTERIE	
Date :		
Compétence	Mettre en relation le choix d'un matériau et sa capacité de recyclage ou de destruction	



DECHETTERIE

BUREAU

