
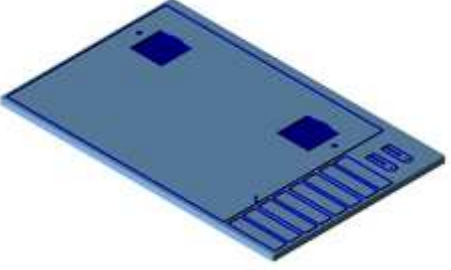



**Fiche de procédure
Usinage maquette
portail enterré**



ph	Instructions	Schémas- dessins
1	<p>Ouvrir le fichier vantaux enterre dans charlygraal.</p> <p>Usiner la pièce sur Charlyrobot en suivant la procédure d'utilisation de la machine avec une plaque PVC expansé $x=210,y=110,z=3$.</p>	
2	<p>Ouvrir le fichier vantaux enterre dans charlygraal.</p> <p>Usiner la pièce sur Charlyrobot en suivant la procédure d'utilisation de la machine avec une plaque PVC expansé $x=210,y=110,z=3$.</p>	
3	<p>Découper une plaque de Plexiglass de 155x44.3 de 8mm d'épaisseur</p>	
4	<p>Découper deux plaques de Plexiglass de 213x38.3 de 8mm d'épaisseur</p>	