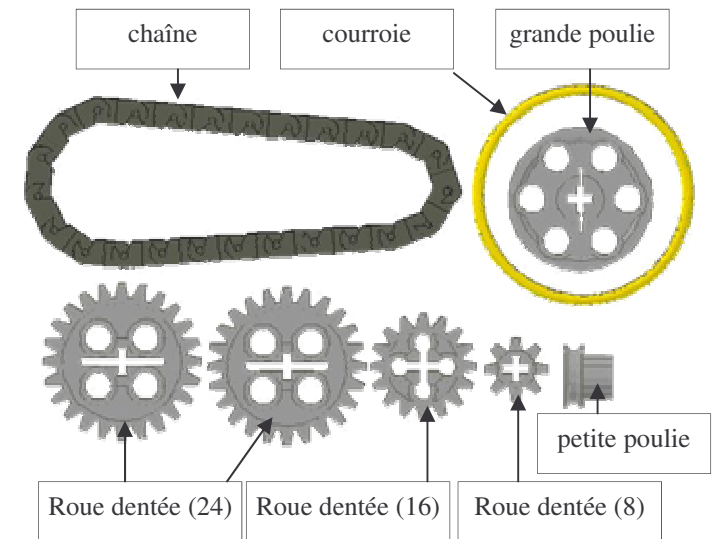


FONCTIONNEMENT DE L'OBJET TECHNIQUE


Fiche ressource

Maquettes de transmissions de mouvements

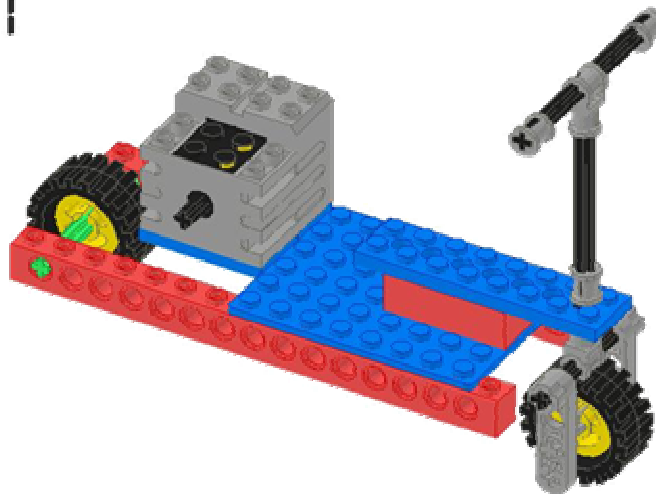
- En utilisant les pièces de transmissions de mouvements ci contre, retrouve le système de transmission de la maquette du vélo, de la trottinette et de la voiture.
- Pour réaliser les montages, tu dois démonter les pièces repérées en vert.
- Lorsque tu as terminé, appelle le professeur.
- En fin d'activité, démonte les systèmes de transmissions de chaque maquette à l'identique des dessins ci-dessous et vérifie le nombre de pièces de transmissions (8)



Maquette de vélo



Maquette de trottinette



Maquette de voiture

